


RDK REVIZNÍ DVÍŘKA KOVOVÁ INSPECTION PANEL – STEEL



CTK 7x7
náhradní díl
spare part

označení typu type	obj. číslo ordering code	rozměry dimensions [mm]						počet uzávěrů number of locks	ks/kart. pcs/box
	bílá / white	a	b	c	d	e	h		
RDK 800 × 800 B	0142	790	790	838	838	80	22	2	3
RDK 600 × 800 B	0141	590	790	638	838	80	22	2	3
RDK 600 × 600 B	0140	590	590	638	638	80	22	1	6
RDK 500 × 500 B	0139	490	490	538	538	80	22	1	6
RDK 400 × 600 B	0138	390	590	438	638	80	22	1	6
CTK 7 × 7	N5025								

Použití: Revizní dvířka se zámkem do svislých i vodorovných (ne pochozích) stavebních konstrukcí. Jednoduchá montáž, otevírání vpravo i vlevo. Zámek se otevírá čtyřhranným trnovým klíčem 7 × 7 mm.

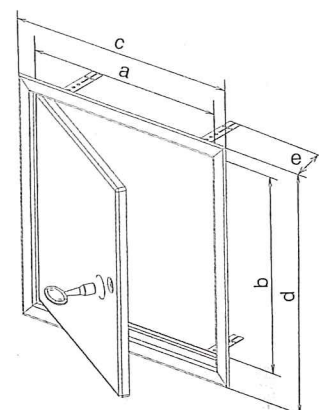
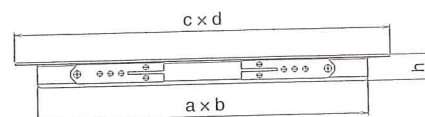
Materiál: Pozinkovaný ocelový plech tl. 1 mm lakovaný bílou práškovou barvou RAL 9016.

Náhradní díly: Čtyřhranný trnový klíč 7 × 7 mm (typ CTK 7×7 objednací číslo N5025). Klíč není součástí balení.


Application: An inspection panel with lock for walls and suspended ceilings (not walkable). Opens both to the right and left. Easy installation. Use a square socket key 7 × 7 mm to open the lock.

Material: Zinc coated steel sheet, thickness 1 mm, painted with white colour RAL 9016.

Spare parts: Square socket key 7 × 7 mm (type CTK 7 × 7 ordering code N5025). The key is not included.



RDK TZ REVIZNÍ DVÍŘKA KOVOVÁ S TLAČNÝM ZÁMKEM INSPECTION PANEL – STEEL



označení typu type	obj. číslo ordering code	rozměry dimensions [mm]						ks/kart. pcs/box
	bílá / white	a	b	c	d	e	h	
RDK 300 × 300 TZ	0158	300,3	300,3	334,5	334,5	80	27	15
RDK 200 × 200 TZ	0159	200,3	200,3	234,5	234,5	80	27	14
RDK 150 × 150 TZ	0160	150,3	150,3	184,5	184,5	80	27	24

Použití: Revizní dvířka kovová s tlačným zámkem lze použít pro stavební uzávěry, prostory, šachty do stěny i podhledu. Také lze použít i jako HUP. Jsou určena převážně do vnitřních prostor. Pro venkovní použití jsou vhodná nerezová dvířka, která jsou také v naší nabídce.

Materiál: Pozinkovaný ocelový plech lakovaný bílou práškovou barvou RAL 9003, tl. 0,8 mm.

Instalace: Dvířka lze velmi jednoduše otevřít bez pomoci klíčky, klíče či šroubováku. Stačí zatlačit na dva svislé rohy a tlačný zámek uvolní uzávěr. Rámeček je opatřen zdíci kotvami pro bezpečnou montáž.

Application: Inspection access panels with concealed press lock are used for covering various building openings, passageways, shafts etc. in walls and false ceilings, and could also be used as a HUP. They are designed mainly for interior use. For outdoor applications you can use stainless inspection access panels, also available in our range.

Material: Zinc-coated steel sheet, powder painted with RAL 9003, thickness 0,8 mm.

Installation: Very easy to open without the need to use a handle, key or screwdriver. Just press two vertical corners and the concealed press lock will open the latch. The frame has wall anchors for safe installation.

